



Den Haag

Vragenlijst Statenkwartier

Verslag van de uitkomsten

Augustus 2023

Vragenlijst voor wijkagenda

Elke wijk in Den Haag krijgt een wijkagenda. In een wijkagenda staan de belangrijkste verbeterpunten voor de wijk voor de komende vier jaar. Ook in Statenkwartier maakt de gemeente samen met iedereen die in de wijk woont en/of werkt de wijkagenda.

Om tot de agendapunten voor op de wijkagenda te komen, konden bewoners in een vragenlijst aangeven wat er volgens hen nodig is en/of beter kan in de wijk. Dit document is een verslag van de uitkomsten. 762 bewoners hebben de enquête ingevuld. De uitspraken in de tekstwolkjes zijn letterlijk overgenomen uit de antwoorden en dienen ter illustratie en verlevendiging.

We willen iedereen die de vragenlijst heeft ingevuld hartelijk bedanken!

Wijkagenda gebied



De wijkagenda 'Statenkwartier' omvat het uitgelichte gebied op de kaart. De zwarte lijnen zijn de door het CBS gehanteerde grenzen. In dit geval overlapt de wijk Geuzen- en Statenkwartier het meest met het wijkagenda gebied. Dit is relevant om de samenstelling van groep die de vragenlijst heeft ingevuld te kunnen vergelijken met de samenstelling van de buurten zoals bekend bij het CBS. Zie hiervoor de laatste pagina van dit verslag.

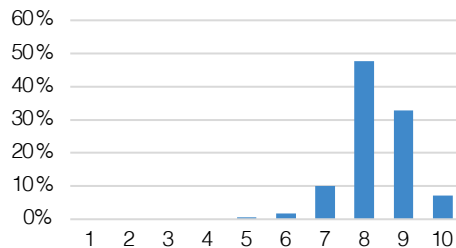
Thuis in de buurt

Het gemiddelde cijfer dat de respondenten aan hun buurt geven is een 8,3. Bijna drie kwart (72%) is trots op de buurt. Een op de twintig (5%) zou uit de buurt willen verhuizen als dat zou kunnen.

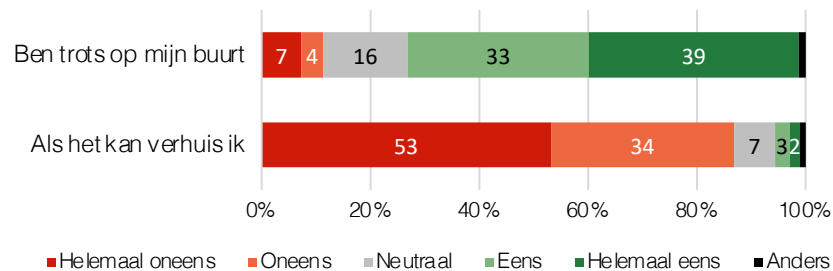
Respondenten beschrijven de wijk als schoon, groen, rustig en veilig. Ze zijn blij met de prettige omgang en netheid van buurtbewoners. Voorzieningen als winkels en gezellige, goede horeca worden gewaardeerd, evenals het strand dat dichtbij is. Ook zijn bewoners blij met de mooie architectuur van de wijk.

In de figuur hiernaast staat de verdeling van de cijfers die de bewoners aan de wijk geven (in procenten). Het gemiddelde rapportcijfer dat mensen aan hun buurt geven is een 8,3.

Welk cijfer geeft u uw buurt?



In hoeverre bent u het eens of oneens met...



Fijne burens, gemoedelijk, dicht bij zee en faciliteiten, mooie authentieke wijk.

Mooie architectuur, goed aanbod van winkels, groen, musea, prima ov.

Als ik een paar dagen weg ben uit Den Haag en ik rij de Statenlaan op bij de Houtrustbrug dan krijg ik pas het gevoel dat ik weer thuis ben.

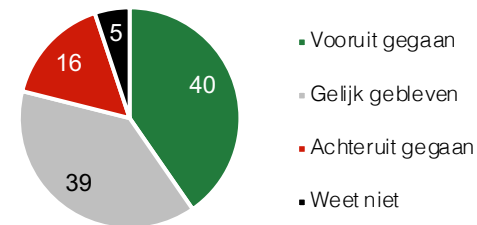
Ontwikkeling van de buurt

Bewoners die vinden dat de buurt vooruit is gegaan (40%) noemen veruit het vaakst de herinrichting en vernieuwing van straten, en dan vooral de Frederik Hendriklaan. Nieuwe straten zijn mooier, veiliger, de nieuwe vrij liggende fietspaden zijn een verbetering alsmede nieuwe zebrapaden. Daarnaast zijn meerdere mensen blij met de verbeterde infrastructuur voor de tram en de toename van groen in de wijk. In de antwoorden bedanken meerdere bewoners de gemeente voor de ontwikkelingen.

Daarnaast wordt de komst van ondergrondse vuilcontainers genoemd als een reden waarom de wijk vooruit is gegaan. Hierdoor is ook de meeuwenoverlast minder, voegen enkelen toe. Ook zijn mensen blij met de mooie lantaarnpalen.

Verder schrijven enkele mensen blij te zijn dat betaald parkeren is ingevoerd in de wijk omdat dit de parkeerdruk ten goede is gekomen. Tot slot schrijven enkele mensen over de sociale samenhang die volgens hen verbeterd is. Zo zijn er leuke mensen in de wijk komen wonen, is er een festival gekomen en een Engelstalige respondent waardeert het dat de buurt stappen onderneemt om mensen die niet vloeiend Nederlands spreken meer bij de wijk te betrekken.

De buurt is het afgelopen jaar...



Het plaatsen van de nostalgisch ogende lantaarnpalen, de herinrichting van de Fred, het plaatsen van de ORACS en de herinrichting van de Statenlaan zijn stuk voor stuk een verbetering.

Nieuw uiterlijk van de Fred en Statenlaan is voortreffelijk.

Fred is mooi vernieuwd. Haven steeds interessanter qua restaurants. Tram weg uit Prins Mauritslaan - groen ervoor terug.

Ontwikkeling van de buurt

Bewoners die de wijk achteruit vinden gaan (16%), noemen veel verschillende redenen hiervoor. Een van de vaakst genoemde redenen is dat het winkelaanbod op de Frederik Hendriklaan verschaalt. Het wordt eenzijdiger met steeds meer koffietenten en kappers. Er komt meer leegstand, onder andere doordat de huurprijzen zo hoog zijn dat het niet meer op de brengen is voor winkeliers.

Een tweede veel genoemde reden is dat er teveel expats en/of tijdelijke huurders komen in de wijk. Bewoners schrijven dat het de sociale samenhang niet ten goede komt. Door de vele wisselingen van bewoners is er weinig binding met de wijk en ze zijn vaak de Nederlandse taal niet machtig.

Een andere meermaals genoemde reden is dat de wijk na herinrichting op bepaalde punten onveiliger is geworden, waaronder de kruisingen met de Frederik Hendriklaan en de Statenlaan. Ook is een reden voor achteruitgang alle werkzaamheden in de wijk, al voegen sommigen toe dat ze weten dat dit tijdelijk is. Daarnaast schrijven een paar bewoners over de toename van hangjongeren, van fietsen op de stoep en zwerffietsen, van honden en hondenpoep, van zwerfafval en van onprettig gedrag van mensen.

Verkeerssituatie frankenslag/statenlaan en statenlaan/Fred. Er onveilig, onoverzichtelijk en het verkeer rijdt harder dan ooit.

Generally the changes have decreased rather than improved safety for vehicles and pedestrian

Tram works (finally ending).

Samenstelling, teveel tijdelijke bewoners welke geen binding toevoegen. 3e buurman in 4 jaar tijd.

De overlast door jongeren wordt steeds erger.

Veel kleine middenstanders verdwijnen (vaak vanwege excessieve huurstijgingen).

Leukste plekken in de buurt

Als leukste plek in de buurt wordt met afstand "De Fred" het vaakst genoemd. Je kan er fijn winkelen, het is er gezellig en levendig, er zijn vele restaurants en terrasjes, en er is mooie architectuur. Wel voegen enkelen toe dat ze zich zorgen maken om de leegstand en de afname van de diversiteit van winkels. Dit is ook een van de redenen waarom sommige ondervraagden vinden dat de wijk achteruit is gegaan. Respondenten zouden graag zien dat er iets aan de in hun ogen exorbitant hoge huurprijzen gedaan kan worden.

Ook het Frederik Hendrikplein wordt vaak genoemd. Het is een groene oase en mensen waarderen de speeltuin en de ruimte. Ook is het een gezellige, levendige ontmoetingsplek in de wijk, jong en oud komt er samen en mensen kunnen lekker in het gras zitten en picknicken.

Andere fijne plekken in de wijk zijn de musea, waaronder het kunstmuseum en ook het strand en de haven worden meermaals genoemd. Verder zijn eigen huis en eigen straat favoriet, mede vanwege de prettige burens en het gezellige contact, al dan niet via de straatapp.

Het strand, omdat ik hou van de zee.

Mijn eigen stukje voor de deur, de winkels op de Fred, de haven. Het lijkt hier wel altijd vakantie.

Kunstmuseum, my favourite museum with beautiful architecture.

Mijn straat want prettige burens, en de duintjes doorduin en frankenduin want onverwacht groen.

Eigenlijk de hele wijk. Dichtbij zee en centrum en uitvalswegen.

Mijn straat-heel gezellig.

Frederik Hendrikplein. Een oase van rust in de stad. Heerlijke plek om een boek te lezen.

Plekken die beter kunnen

Zo eensgezind respondenten waren over de leukste plek in de wijk, namelijk de Frederik Hendriklaan, zo verschillend zijn de antwoorden over de minst prettige plek in de wijk.

Veel plekken die het minst prettig of leuk gevonden worden hebben te maken met verkeerssituaties, dus plekken waar hard gereden wordt of die als onveilig ervaren worden. Zo wordt de Statenlaan meerdere malen genoemd en dan met name de kruispunten vanwege de onoverzichtelijkheid.

De Eisenhowerlaan ook wordt meermaals genoemd. De straat is te smal, gevaarlijk voor fietsers en er zijn gebouwen die niet mooi zijn. Ook het gebied rond het World Forum wordt een aantal keer genoemd, het is er stenig, ofwel een betonblok, zoals iemand het noemt. Andere onprettige plekken zijn 'waar er geen groen is' of 'waar er afval ligt', aldus enkele bewoners.

Daarnaast zijn er ook genoeg respondenten die schrijven het niet te weten of die schrijven dat er eigenlijk geen onprettige plekken in de wijk zijn.

het Frederik Hendrikplein bij de bankjes in de avond door de hangjongeren.

De statenlaan vanwege de zwarte golfjes met gespuis die er met 80km overheen rijden.

De kruispunten in de wijk bij de statenlaan, onveilig en onoverzichtelijk.

Rond het World forum of Europol, daar kom ik 's avonds liever niet. Te weinig mensen in de buurt.

Gebied langs de Eisenhowerlaan. Sfeerloos, zielloos, gebouwen met "gesloten gezicht".

I think the whole area is lovely.

De 2 grasvelden op het Statenplein, heel armoedig en Statenkwartier onwaardig.

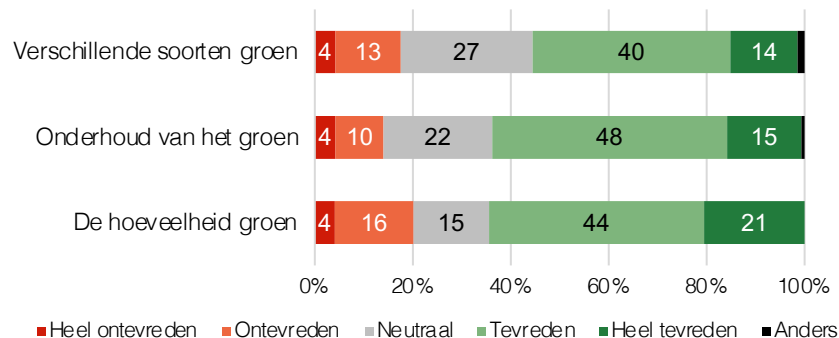
Groen in de wijk

Bijna twee derde (65%) van de respondenten is (heel) tevreden over de hoeveelheid groen in de wijk. 20% is (heel) ontevreden.

In antwoorden op de vraag wat er beter kan in de buurt schrijven meerdere mensen dat de buurt nog groener mag. Er zijn namelijk nog aardig wat versteende straten. Graag bomen waar mogelijk en er worden kansen gezien om stenen plantsoentjes te vergroenen. Het Statenplein en de Prins Mauritslaan worden als te vergroenen plekken aangegeven. De gekapte bomen op de Statenlaan worden gemist door enkele bewoners, de nieuwe boompjes zijn nog maar klein, voegt iemand toe.

Een paar bewoners zien met lede ogen de verstening van voortuinen aan. Buurtbewoners moeten volgens hen worden aangemoedigd om stenen uit de tuin te halen, bijvoorbeeld door hen voor te lichten over de mogelijkheden. Bewoners zien verder graag meer geveltuintjes die buurtbewoners zelf kunnen aanleggen. Andere kansen worden gezien in groene daken.

In hoeverre bent u tevreden met...



Ook in deze wijk zijn veel versteende plekken die echt beter kunnen.

PLEASE stop people turning their front gardens into a tiles surface.

Te weinig groen. Vervang bijvoorbeeld een tiende van de parkeerplaatsen door bloemperken door bewoners zelf bij te houden.

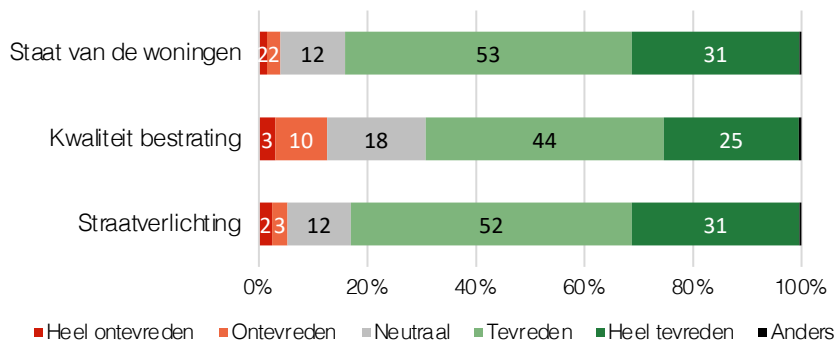
Onderhoud in de wijk

13% van de respondenten is (heel) ontevreden over de kwaliteit van de bestrating. 69% is er (heel) tevreden over. Veel mensen schrijven over hoe mooi de bestrating in o.a. de Frederik Hendriklaan is geworden. Dit was dan ook een van de meest genoemde redenen waarom de wijk vooruit is gegaan.

Over de straatverlichting is 83% tevreden of heel tevreden en 5% (heel) ontevreden. Twee bewoners schrijven dat de verlichting aan de Statenlaan het fiets- en voetpad onvoldoende verlicht.

Over de staat van de woningen is 84% tevreden. Mensen roemen de mooie architectuur en de prachtige huizen in de wijk. De sloop van een torentje en het verdwijnen van een authentieke gevel in de wijk is dan ook een doorn in het oog, schrijft een aantal bewoners. Zij vinden dat de handhaving van beschermd stadsgezicht hierin te wensen overlaat. Ook de binnenkant van woningen blijft helaas niet bespaard bij sommige renovaties, voegt een bewoner toe. Daarnaast schrijven enkelen over ambassades in de wijk die in vervallen staat zijn, waaronder aan de Eisenhouwerlaan.

In hoeverre bent u tevreden met...



Waarom zijn op de Statenlaan, zoals elders in de wijk, geen goene nostalgische straatlantaarns geplaatst? dat is echt een GEMISTE kans! het kan best alsnog.

Nieuwe bestrating Frederik Hendriklaan is mooi.

Beschermd stadgezicht heeft nauwelijks toezicht en kan mij ergeren over aanpassingen in gevels etc.

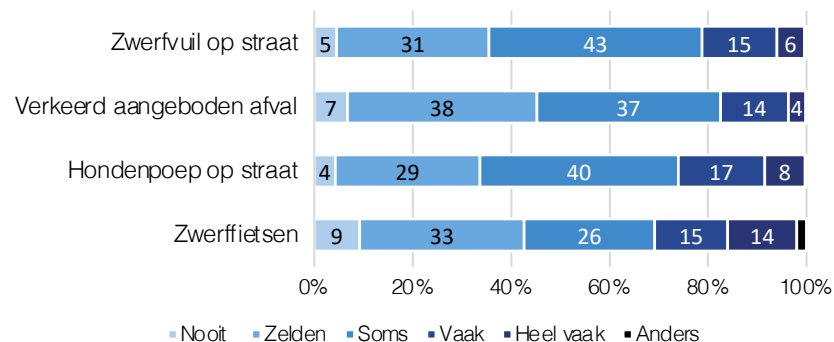
Schone buitenruimte

Ruim een op de vijf respondenten (21%) heeft vaak of heel vaak overlast van zwerfvuil op straat. In de antwoorden op de vraag wat er beter kan in de wijk schrijven verschillende mensen dat het afval vaker opgehaald zou moeten worden omdat de containers vaak vol zitten. Ook melden meerdere mensen dat er er meer containers voor gescheiden afval zoals papier en PMD in de wijk zouden mogen zijn.

Meerdere mensen schrijven blij te zijn met de ondergrondse afvalcontainers in de wijk. Alleen de afvalcontainers aan de Prins Mauritslaan zijn mensen minder tevreden over. Het ziet er niet mooi uit en mensen zetten er vaak afval naast. Iemand oppert om er een heg van coniferen omheen te plaatsen.

Van zwerffietsen heeft 29% vaak of heel vaak overlast. 42% heeft daar zelden of nooit overlast van. In de antwoorden op de vraag wat er beter kan in de wijk werden de zwerffietsen al een aantal keer genoemd. Die zouden wat vaker weggehaald mogen worden. Van hondenpoep op straat heeft 25% (heel) vaak overlast;

Hoe vaak ervaart u overlast van...



De Prins Mauritslaan is een locatie waar het vuil vaak naast de containers wordt geplaatst en is het vaak een smerige boel.

Ik vind het minder fijn dat de afval plekken vaak overlopen. Dit leidt tot afval op straat, afval wordt meegenomen met de wind, etc.

Sommige fietsen staan hier maanden weg te roesten, daar kan wat aan gedaan worden!

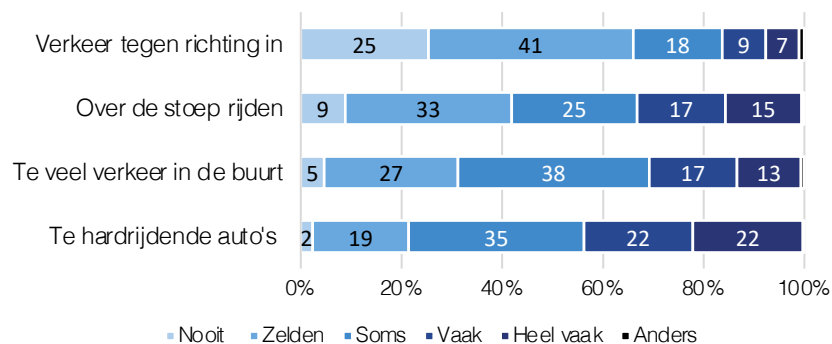
Verkeer

Drie op de tien (30%) respondenten hebben vaak of heel vaak overlast van teveel verkeer in de buurt en 44% heeft (heel) vaak overlast van te hardrijdende auto's. In toelichtingen schrijven mensen over hardrijdend verkeer over de grote wegen in de wijk. Bewoners willen dat daar maatregelen tegen genomen worden.

Veel mensen schrijven, zoals ook al eerder genoemd, dat na de herinrichting van straten een aantal gevaarlijke plekken zijn ontstaan, waaronder kruisingen met de Frederik Hendriklaan, Statenlaan en de Frankenslag. Ook het punt waar de Frederik Hendriklaan en Willem de Zwijgerlaan kruisen is meermaals genoemd. De plekken zijn nu onoverzichtelijk en daarom gevaarlijk. Er wordt geopperd om enkele parkeerplekken te schrappen om het zicht te verbeteren. Ook willen veel mensen de verkeerslichten op de kruising Statenlaan en de Frederik Hendriklaan terug.

Daarnaast zijn door de herinrichting bepaalde bochten te smal geworden en de oversteekplaats bij het Kunstmuseum is onduidelijk. Tot slot noemen enkele bewoners het sluipverkeer in de wijk.

Hoe vaak ervaart u overlast van...



De nieuwe oversteekplaatsen op de Statenlaan (Willem de Zwijger, Fred, Frankenslag en Boetzelaar) zijn onoverzichtelijk en daardoor niet veilig.

Het zéér drukke sluipverkeer via straat bij woningen Statenplein 1 tm 3 (vanaf Eisenhower afsteken richting Statenlaan) geeft veel gevaarlijke situaties voor onze deur. Als de rijrichting omgedraaid zou worden is het probleem opgelost.

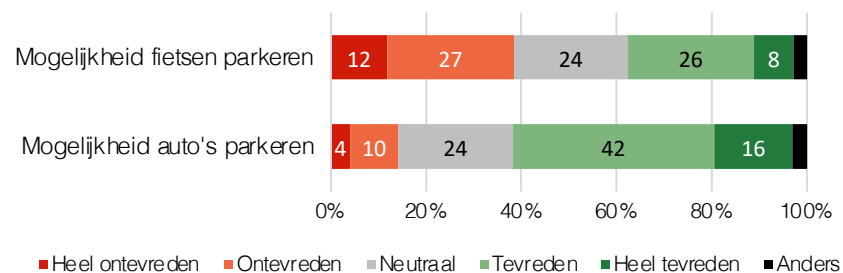
Parkeren (fietsen en auto's)

Van de respondenten is ruim twee derde (68%) tevreden of heel tevreden over de mogelijkheden die er zijn om de auto te parkeren, 15% is (heel) ontevreden. Er is daarnaast gevraagd of mensen een deelauto gebruiken, 15% antwoordt daarop bevestigend.

Enkele respondenten vinden het niet goed dat bewoners uit het Geuzenkwartier in het Statenkwartier parkeren. Verder meldt een aantal mensen dat na de herinrichting van de Frederik Hendriklaan de stoepranden van de parkeerplekken te hoog zijn geworden en dat is lastiger parkeren.

Over de mogelijkheid om fietsen te parkeren is een groter deel (heel) ontevreden (39%) dan (heel) tevreden (34%). Het gebrek aan parkeerplaatsen voor fietsen zorgt voor een rommelige aanblik, vinden bewoners. Meer fietsnietjes en fietsstallingen worden als ideeën genoemd en enkelen zouden het niet erg vinden als daar parkeerplekken voor auto's voor verdwijnen.

In hoeverre bent u tevreden over...



De nieuwe parkeerplaatsen op de Fred zijn onveilig door de verhoging waar mensen overheen moeten om te parkeren en daardoor moeite hebben met inparkeren en daardoor gevaarlijk voor de voetgangers.

Losse fietsen tegen bomen en lantaarnpalen bij gebrek aan fietsenrekken.

Geen plek om mijn fietsen goed en veilig te parkeren.

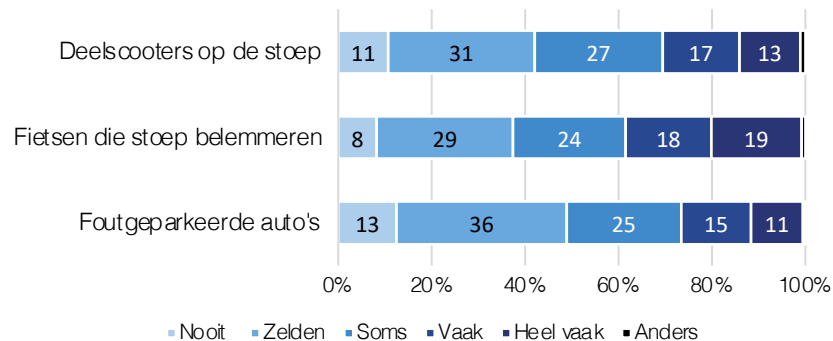
Parkeren (fietsen en auto's)

Van de ondervraagden heeft 42% zelden tot nooit overlast van deelscooters die op de de stoep staan, 30% heeft dat vaak of heel vaak. Van fietsen die de stoep belemmeren heeft 37% van de ondervraagde mensen vaak of heel vaak overlast en eveneens 37% heeft daar zelden of nooit over last van. Respondenten schrijven over fietsen die op de stoep staan waardoor de doorgang belemmerd wordt, al helemaal voor mensen met kinderwagen of rollators.

Van foutgeparkeerde auto's heeft ruim een kwart (26%) vaak of heel vaak last. Bijna de helft (49%) heeft daar zelden of nooit last van. Meerdere mensen schrijven over dubbel geparkeerde auto's op de Frederik Hendriklaan wat tot gevaarlijke situaties voor fietsers leidt. Daarnaast zijn er ook terrassen op de Fred die de vrije doorgang op de stoep belemmeren omdat ze zo groot zijn. Ook daar kunnen mensen met kinderwagen, rolstoel of rollator er moeilijk langs.

Verder zijn er enkele mensen die vinden dat er te grote auto's in de wijk zijn, zoals SUV's, die soms half op trottoirs geparkeerd staan.

Hoe vaak ervaart u overlast van...



Overal fietsen geparkeerd, zodanig dat ik vaak zigzaggend door mijn eigen straat moet lopen over de stoep.

Auto's die dubbel parkeren in winkelstraat, ook al zijn er parkeerplekken.

Graag denken wat te doen met al die bakfietsen, bv speciale plek om neer te zetten, ipv op de stoep.

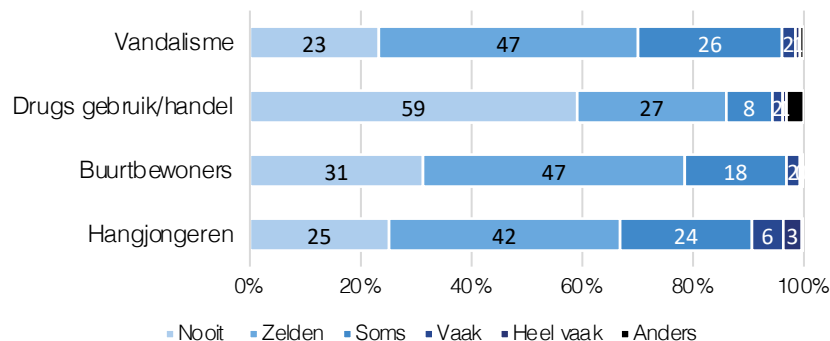
Veiligheid

De respondenten geven gemiddeld een 8,1 voor veiligheid in de wijk. Overlast komt dan ook niet vaak voor.

Ruim tweede derde (67%) zegt zelden of nooit overlast te ervaren van hangjongeren. 9% heeft er vaak of heel vaak last van. In de antwoorden schrijven bewoners vooral over het Frederik Hendrikplein als plek waar hangjongeren zich ophouden. Ze maken volgens hen lawaai, laten afval achter, intimideren bewoners en enkele bewoners vermoeden drugsgebruik. Ook storen een paar bewoners zich aan jongeren die bij de Albert Heijn rondhangen. Van drugshandel/ gebruik zegt 3% (heel) vaak overlast te hebben. 86% heeft er zelden of nooit overlast van.

Een aantal respondenten vindt dat er veel fietsdiefstallen zijn in de wijk. Iemand schrijft dat aan de deurbel camera's te zien is dat het waarschijnlijk vaker dezelfde daders zijn. Ook vermelden enkele bewoners dat de wijk inbraakgevoelig is, je kan je deur niet zomaar even laten openstaan, schrijft een bewoner.

Hoe vaak ervaart u overlast van...



Frederik Hendrikplein vanaf 21:00 veel overlast, drugsgebruik, herrie, racende scooters en auto's.

Dure fietsen worden steeds gestolen.

De hangjongeren op het Frederik Hendrikplein tot laat in de avond, vormen echt een probleem : er wordt drugs gedeald, ze zijn agressief en zeker niet uit het Statenkwartier afkomstig.

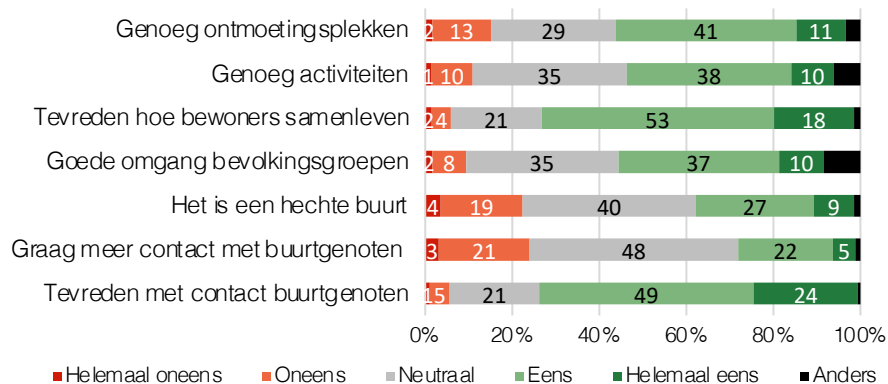
Sociale samenhang

Bijna drie kwart (73%) is tevreden of heel tevreden over het contact met buurtgenoten, 6% is (heel) ontevreden. Meer contact met buurtgenoten zou ruim een kwart (27%) wel willen, en bijna een kwart (24%) heeft er geen behoefte aan. Bijna de helft van de respondenten (48%) staat er neutraal tegenover.

Opvallend is dat van de mensen die de vragenlijst in het Engels hebben ingevuld, een groter deel meer contact zou willen (47%) dan van de mensen die de lijst in het Nederlands hebben ingevuld (24%). Ook is een groter deel van de mensen die de vragenlijst in het Engels hebben ingevuld niet tevreden met hoe bewoners samenleven (26%) dan van de mensen die hem in het Nederlands hebben ingevuld (13%).

Dat er genoeg activiteiten zijn daar is 11% het niet mee eens van de ondervraagden. Ook hier is er een verschil met de Engelstaligen (21% (helemaal) oneens) en de Nederlandstaligen (9% (helemaal) mee oneens).

In hoeverre bent u het eens of oneens met...



Veel activiteiten, kunstroute, marktdagen. Koningsdag!

Te veel expats. Een internationaal karakter is prima, maar dit neemt inmiddels de overhand. Straat apps gaan louter in het Engels, etc.

Goede onderlinge contacten, helpen elkaar, leuke culturen.

Contact tijdelijke bewoners

In antwoorden op de vraag wat er beter kan in de wijk hebben sommige respondenten geschreven dat ze vinden dat er teveel tijdelijke bewoners in de wijk wonen. Ze spreken volgens hen geen Nederlands, hebben minder binding met de wijk en stuwen de huizenprijzen op waardoor de wijk alleen bereikbaar wordt door mensen met veel geld. Waar sommigen schrijven dat expats en tijdelijke bewoners geen behoefte hebben aan contact, zeggen er tegelijkertijd Engelstalige respondenten meer contact te willen.

In de vragenlijst is de vraag gesteld hoe het contact tussen bewoners die tijdelijk in de wijk wonen en bewoners die er lang wonen gestimuleerd zou kunnen worden. Respondenten hebben daar uiteenlopend op gereageerd. Straatfeesten en borrels worden veelvuldig geopperd, activiteiten, workshops, taallessen, welkomstpakketten met informatie en/of welkom bijeenkomsten. Maar ook gewoon elkaar groeten op straat en een praatje maken worden genoemd. Sommigen mensen denken dat het initiatief van individuen zelf uit zou moeten gaan. Anderen denken dat meer contact niet nodig is, onder andere omdat er geen probleem of geen behoefte aan is. Tot slot zijn er respondenten die liever niet investeren in mensen die toch snel weer weg zijn.

Volgens mij gaan wij al goed met elkaar om.

Gewoon praten met elkaar.

Ik denk dat er van beide kanten niet veel behoefte aan is.

Buddy programma. Bewoners nemen nieuwe bewoners mee op pad.

Difficult question. By hosting international/ local events and encourage mixing between the two groups.

Altijd lastig. In onze straat hebben we straatborrels. Iedereen welkom.

Laatst heb ik een straatfeestje georganiseerd en dit was een geweldig succes. Je merkt direct dat mensen meer met elkaar communiceren.

Kinderen en Jongeren

In de vragenlijst konden respondenten een cijfer geven voor hoe leuk de wijk is voor kinderen, jongeren en adolescenten. Respondenten gaven gemiddeld een 6,7 voor hoe leuk de wijk is voor kinderen (tussen de 0-11 jaar). Voor jongeren (tussen de 12-19 jaar) gaven de respondenten 7,1. En de wijk krijgt een 6,4 gemiddeld voor hoe leuk deze is voor adolescenten (tussen 20-27 jaar). Dat is het laagste cijfer van de drie vergeleken leeftijdsgroepen.

In de antwoorden op de vraag wat er beter kan in de wijk, schrijven meerdere respondenten dat er te weinig speelplekken zijn in de wijk. De speeltuin op het Frederik Hendrikplein is vaak vol. Meerdere respondenten vinden het niet goed dat er niet meer gespeeld mag worden op het Mauritsplein en dat daar betonnen plantenbakken zijn neergezet zodat kinderen er niet meer kunnen voetballen. Er worden (hernieuwde) kansen gezien op het Prins Mauritsplein voor een speelvoorziening.

Ideeën voor voorzieningen voor jongeren en kinderen zijn onder andere een voetbalkooi of -veld, een basketbalveld, een skatepark, een tafeltennistafel en iemand oppert om schoolpleinen open te stellen in het weekend.

Een sportveldje voor kinderen tussen de 12 en 16 zou heel wenselijk zijn, waar ze kunnen hockeyen, basketballen etc

Wellicht een loods bij de haven voor sport, spel en elkaar te ontmoeten.

A children playground (why not with a pingpong table!) could also be a nice addition to the family life, in the surrounding of Prins Mauritslaan.

Er zijn te weinig speelvelden voor kinderen. Alle pleintjes worden plantsoenen... kinderen kunnen haast nergens meer gewoon een potje voetballen.

In buurt van Europolgebied een voetbalkooi.

Geen grote plantenbakken plaatsen op grasvelden en pleintjes om spelende kinderen te weren. Zeer vreemd beleid!

Wijkoverleg en WDC

Van de respondenten kent driekwart (75%) het Wijkoverleg Statenkwartier, een kwart (25%) kent het niet. Bijna twee derde (63%) weet wat het Wijkoverleg Statenkwartier doet, 37% weet het niet.

Op de vraag wat het wijkoverleg (meer) zou moeten doen antwoorden respondenten informatie geven, over het Wijkoverleg zelf en diens activiteiten, want niet iedereen kent dit, maar ook over aangelegenheden in de wijk. Ook zien meerdere mensen graag dat ze zich inhoudelijk bezighouden met onderwerpen als duurzaamheid, verkeersveiligheid, vergroenen, winkelaanbod, hangjongeren en integratie bevorderen van expats. Ze zouden ook wat meer jonge mensen kunnen aantrekken schrijven enkelen, en een deel vindt ook dat ze al genoeg goed werk doen.

Het Wijk- en dienstencentrum Het Couvéehuis kent 82% van de ondervraagden, 18% kent het niet. Op de vraag welke activiteiten in een wijk- en dienstencentrum respondenten zouden bezoeken antwoorden mensen taallessen, yoga, zang, hobbylessen als fotografie, schilderen of houtbewerken, bijeenkomsten over o.a. duurzaamheid en bijeenkomsten om elkaar te ontmoeten. En een deel zou nooit gaan, o.a. vanwege tijdgebrek.

You are doing a great job judging by our beautiful neighbourhood!

Send more information about them and the activities.

Naar iedereen luisteren.

Een groencommissie instellen die gaat speuren naar plekken waar tegels gelicht kunnen worden.

Get together meetings, bonding with neighbors.

Meer online referendums houden onder alle bewoners.

Weet niet wat ze doen dus weet dan ook niet wat ze nog meer kunnen doen.

I do not know what the center provides, but I would like to do activities to help the area, whether helping student is studying, or talk with the elderly, such matters.

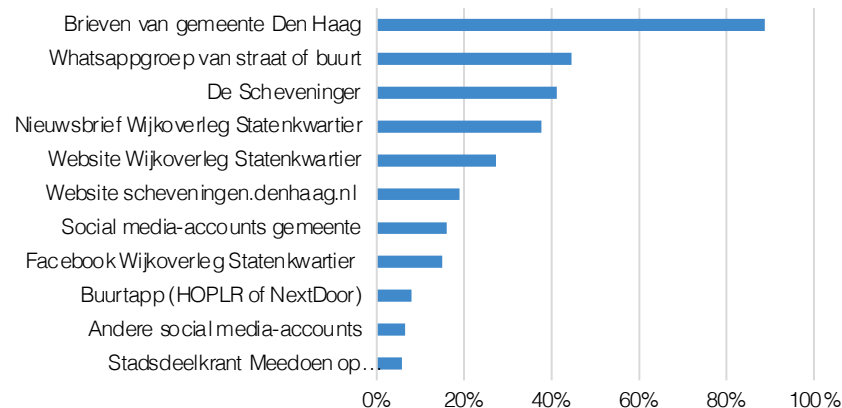
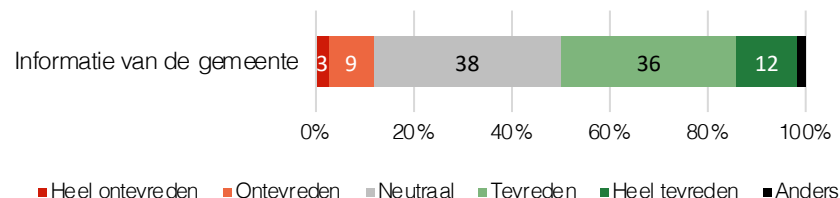
Informatie

Van de respondenten is 48% (heel) tevreden over de informatie vanuit de gemeente over de buurt, 12% is (heel) ontevreden. Er is ook gevraagd of respondenten vinden dat de gemeente voldoende doet om de kwaliteit van de woonomgeving en leefbaarheid op peil te houden. Twee derde (66%) vindt van wel een vijfde (20%) van niet. 15% antwoordt 'weet niet/ wil niet zeggen'.

De website scheveningen.denhaag.nl van het stadsdeel Scheveningen kent 51% van de respondenten. Ruim een kwart (27%) bezoekt deze wel eens, 24% kent de site wel maar is er nog nooit geweest. Bijna de helft (49%) kent de website niet.

Veruit het vaakst worden brieven van de gemeente gebruikt om zich te informeren over de wijk. Daarna gebruiken respondenten de Whatsappgroep van de straat of buurt het vaakst, de Scheveninger en de nieuwsbrief van het Wijkoverleg Statenkwartier. Op de vraag of respondenten media of kanalen missen bij communicatie antwoorden meerdere mensen dat ze graag het papieren wijkkrantje de Statenkoerier terug willen.

In hoeverre bent u tevreden over...



Overige opmerkingen

Naast de tot nu toe genoemde thema's schreven bewoners over nog veel meer uiteenlopende onderwerpen. Ze zijn vanwege de vele antwoorden niet uitputtend te noemen maar een aantal onderwerpen zijn door meerdere mensen genoemd. Zo hebben mensen last van meeuwen. Ze maken herrie, verspreiden afval, poepen en zijn agressief.

Er zijn ook enkele meldingen van overlast van burens die te luidruchtig zijn. Waar de een zich ergert aan geluid van feestjes en rook van barbecues, vindt de ander dat hier te weinig tolerantie voor is in de wijk. Enkele respondenten schrijven dat er geen geschikte woningen voor senioren in de wijk zijn. De doorstroom op de woningmarkt zou sneller gaan als deze er wel zijn en senioren binnen de wijk kunnen verhuizen. Daarnaast lopen een paar mensen tegen regelgeving op het gebied van duurzaamheid aan zoals dat de geen isolerend glas in kunststof kozijnen mogen plaatsen.

Enkele respondenten missen een (zichtbare) wijkagent. Ook een Post NL punt wordt gemist, mensen moeten nu naar bijvoorbeeld de Reinkenstraat. Tot slot schrijft een aantal mensen dat andere wijken harder hulp nodig hebben dan het Statenkwartier, dat eigenlijk al een hele goede wijk is.

Meeuwen overlast. Verschrikkelijk. Ze poepen alles onder, maken lawaai vanaf 4 uur s ochtends tot s avonds laat, zijn soms agressief, trekken vuilnis(zakken) open.

Verouderde regels tav nieuwe samenleving (mag bijv dubbelglas niet in kunststof kozijnen plaatsen, zelfs niet als het niet van hout is te onderscheiden en hetzelfde aanzicht wordt behouden).

Een zichtbare wijkagent zou zeer welkom zijn.

Door toenemende instroom van expats worden de (koop)huizen slechter bereikbaar voor minder kapitaalkrachtige aspirant kopers. Wellicht een maximum instellen?

Ga eerst maar eens naar andere wijken, die hebben het harder nodig.

Het woningaanbod is mij niet divers genoeg. Onze kinderen zijn het huis uit en wij (tegen de 60) wonen nu in een heel groot huis. Waar een startend gezin veel nut van kan hebben, maar wij zien geen oplossing ons huis te verlaten en in de wijk te blijven.

Ideeën

Geef kadobonnen (geen cash) van tuin centra, waar bewoners planten kunnen kopen maar ook bomen kunnen planten. Bomen bieden schaduw en houden warmte tegen. Een boom plant actie zou leuk zijn. Wedstrijd: welke straat is het groenst?

Het zou leuk zijn om op de Willem de Zwijgerlaan ter hoogte van de Hema een weekmarkt te organiseren met bijvoorbeeld lokale producten.

Als ik de stoep af moet met mijn rollator, kan ik niet zien waar ik eraf kan, ik ben slechtaziend. Dus ik zou graag een grote gele stip in het midden van die plek willen, zodat ik goed kan zien en er makkelijk met mijn scootmobiel af kan.

Een vrijwilligerswerkmarkt. Ik wil mij graag als vrijwilliger inzetten en ben benieuwd wat er allemaal gevraagd wordt in de wijk.

Het "groene hoekje" achter de rampalen bij Europol geschikt maken met bijv een klimrek en een basketbalkorf. Oudere kinderen hangen er regelmatig wel, maar er is niks te doen. Basketbalkorf is ook leuk voor Europol medewerkers. In de VS hangen die korven vaak aan zijmuren van kantoren, zodat het personeel een balletje kan gooien.

It would also be nice to see more of the history. There could be more information for example on the Fred. Why was Statenkwartier built? For who? How many people live there? How many people lived there from the start? How did it look during the war?

Ik zou heel graag willen zien dat er een grote ondergrondse parkeergarage gebouwd zou worden, bijvoorbeeld onder de Stadhouderslaan/Statenlaan, waar bezoekers van de musea, winkels, werkenden hun auto zouden kunnen parkeren. Minder auto's op straat, veel meer groen.

Over de vragenlijst

Deze enquête is ingevuld door 723 mensen die in Statenkwartier wonen. Zij kregen een uitnodiging via een brief die huis-aan-huis is verspreid.

Omdat het CBS andere grenzen hanteert dan die van het wijkagenda gebied is het lastig om de respondentengroep te vergelijken met gegevens over de wijk zoals we die kunnen vinden op denhaag.incijfers.nl. Het dichtste bij komt de vergelijking met de bewonersgroep van de wijk Geuzen- en Statenkwartier. Dan valt op dat er geen jongeren de vragenlijst hebben ingevuld, er naar verhouding veel respondenten met een koopwoning en met een hoge opleiding zijn dan van de bewoners uit de wijk Geuzen- en Statenkwartier

Het is dus geen groep respondenten die representatief is voor de bewonersgroep van Statenkwartier, maar dat neemt niet weg dat de uitkomsten wel laten zien wat er speelt in de buurt. Waar er in dit verslag percentages genoemd worden, gaat het dus om het percentage van de respondenten, ofwel de groep die de vragenlijst heeft ingevuld.

